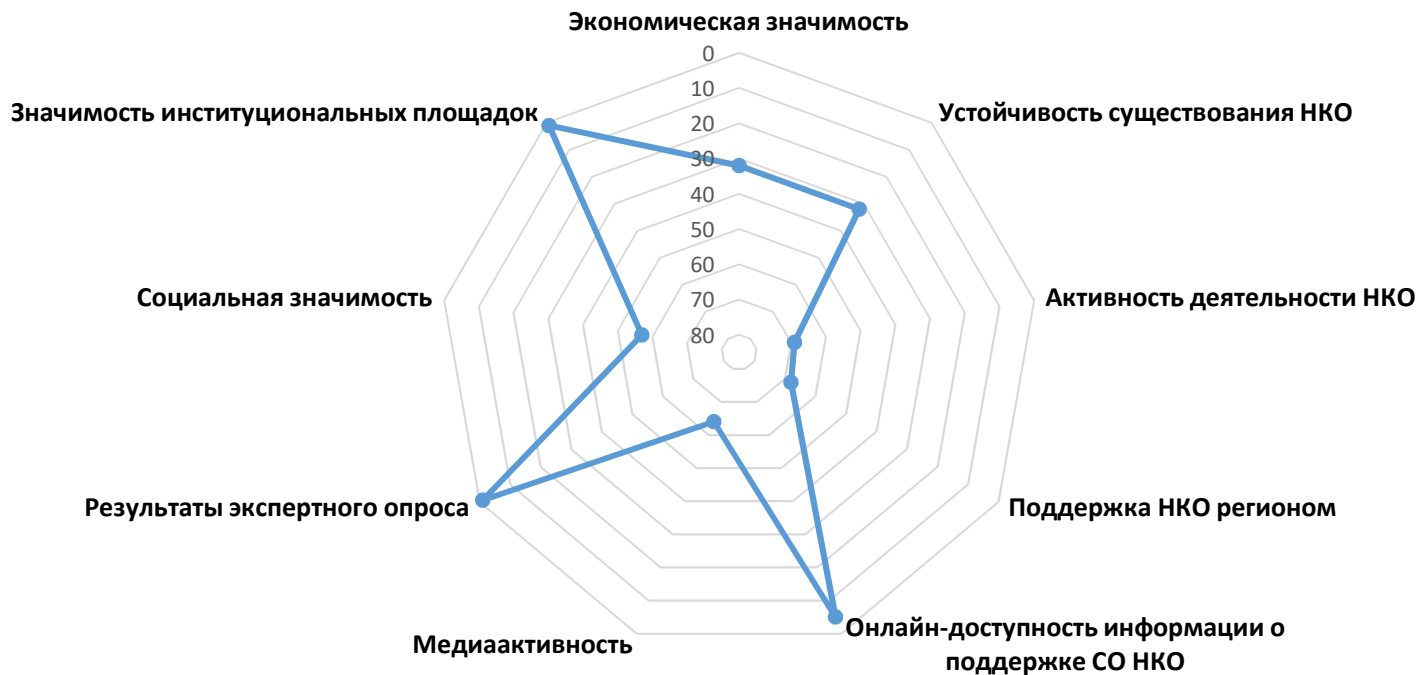


Справка о позициях региона в рейтинге по уровню развития сектора НКО

Тульская область

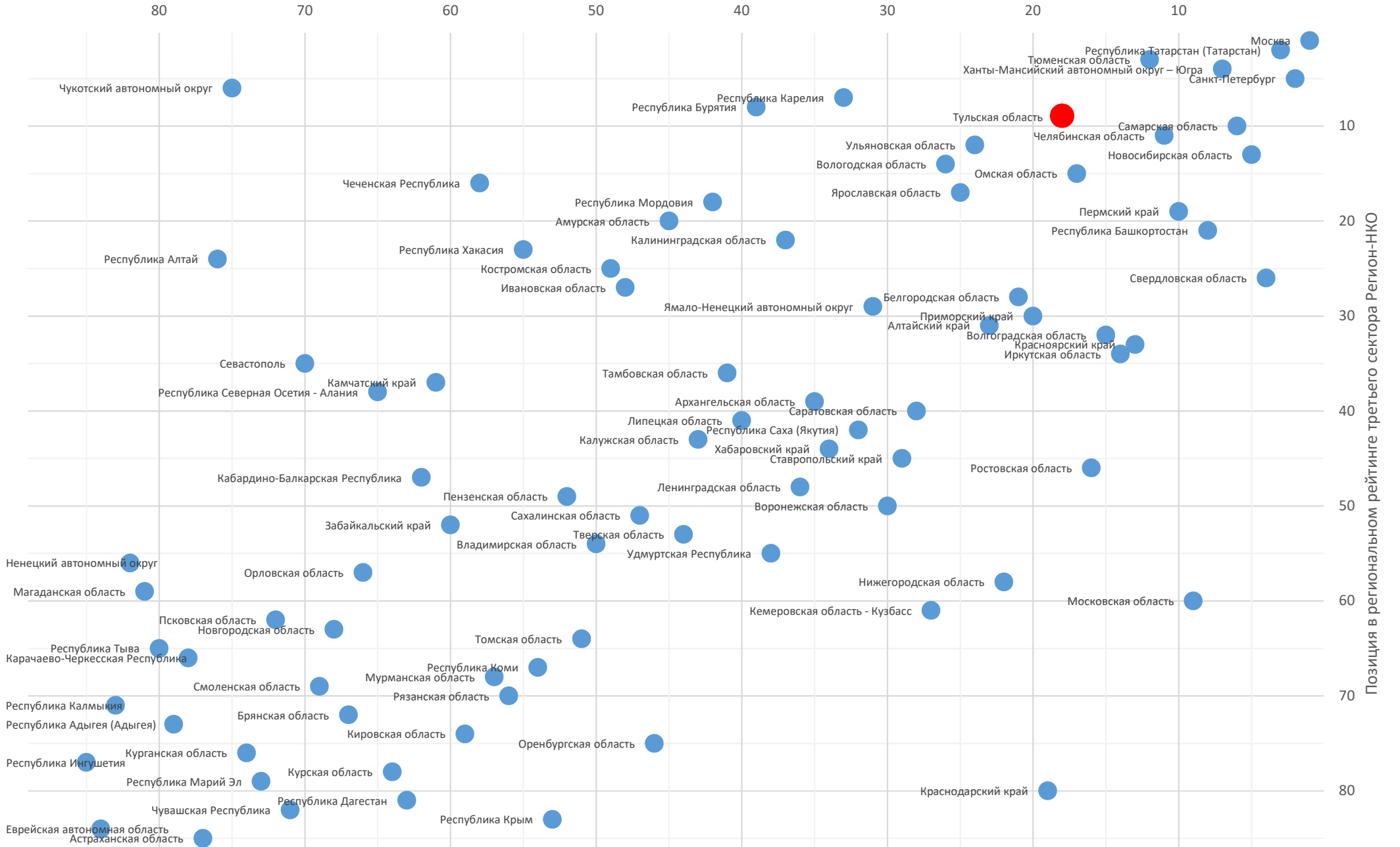
Позиция в итоговом рейтинге	9	условная оценка (балл)*
Позиции региона по рейтинговым факторам		
Экономическая значимость	32	7
Устойчивость существования НКО	32	7
Активность деятельности НКО	69	2
Поддержка НКО регионом	68	3
Онлайн-доступность информации о поддержке СО НКО	5	10
Медиаактивность	64	3
Результаты экспертного опроса	1	10
Социальная значимость	57	4
Значимость институциональных площадок	1	10

Диаграмма рейтинговых факторов

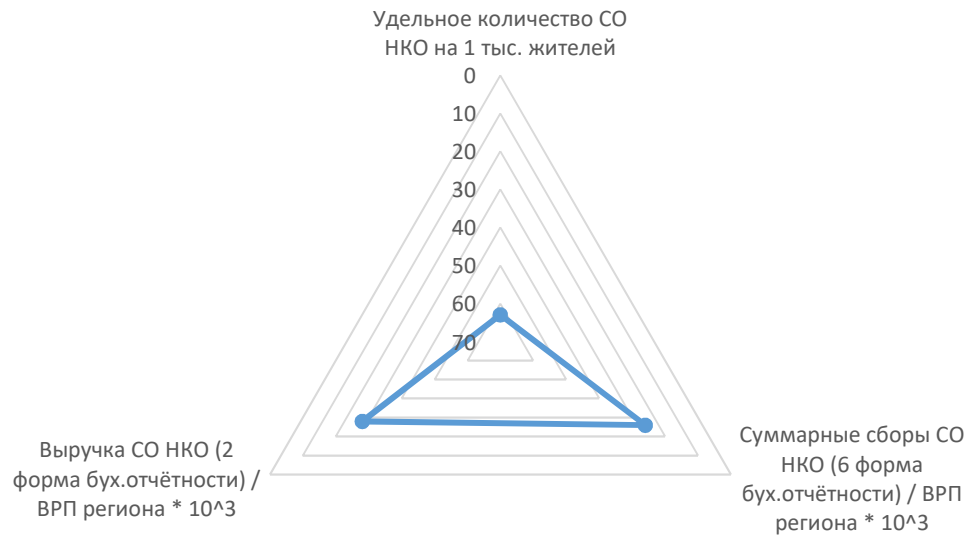


* Здесь и далее условная оценка приведена по 10-балльной шкале, где кол-во баллов отражает номер дециля выборки, к которой относится значение. Например, если регион по выбранному значению занимает с 1-го по 8-е место – это соответствует 1-му децилю и регион получает 10 баллов, с 9-го по 17-е место – 2-му децилю (9 баллов), и т.д. Места с 78-го по 85-е соответствуют 10-му децилю (1 балл). Оценки 8-10 баллов соответствуют "зелёной" зоне (выдающиеся результаты), 4-7 баллов - "желтая зона" (средние), 1-3 балла - "красной" зоне (посредственные). Условная оценка для показателей со значительной долей нулевых значений не приводится.

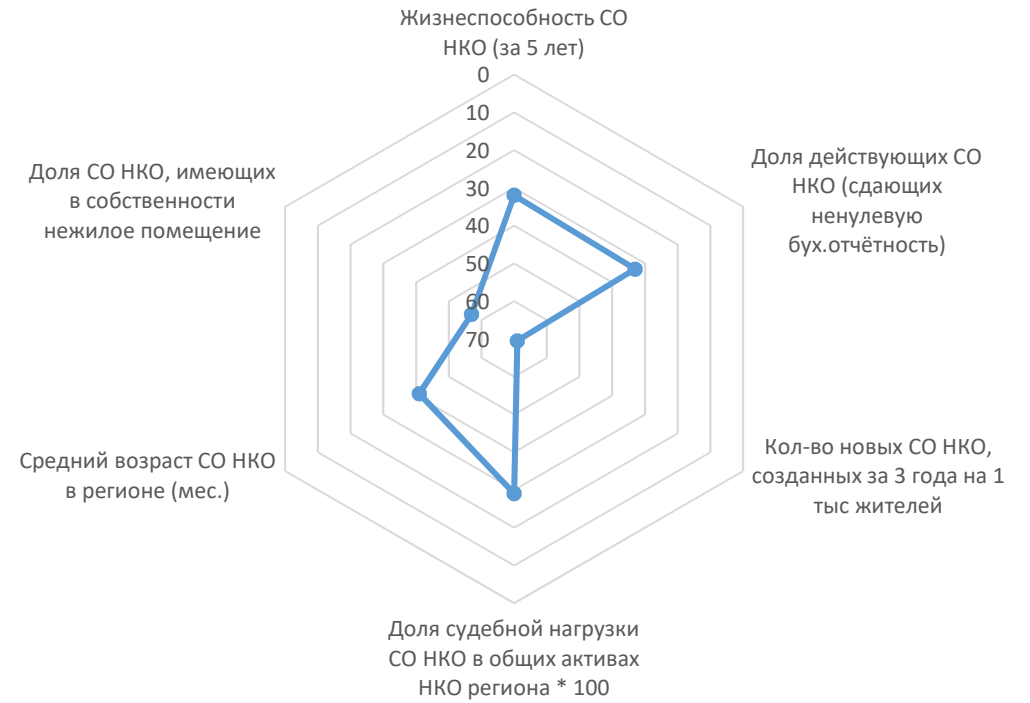
Масштаб третьего сектора экономики



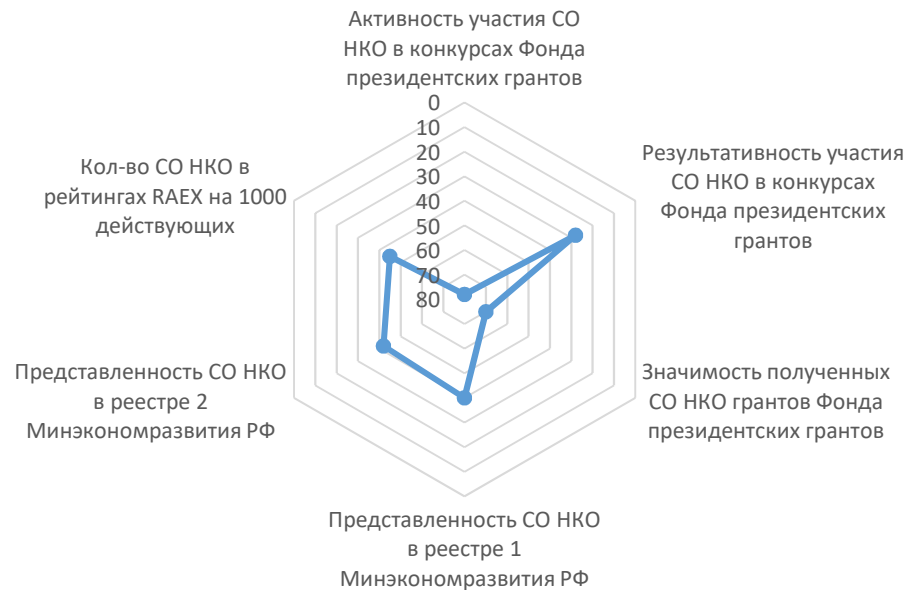
Экономическая значимость



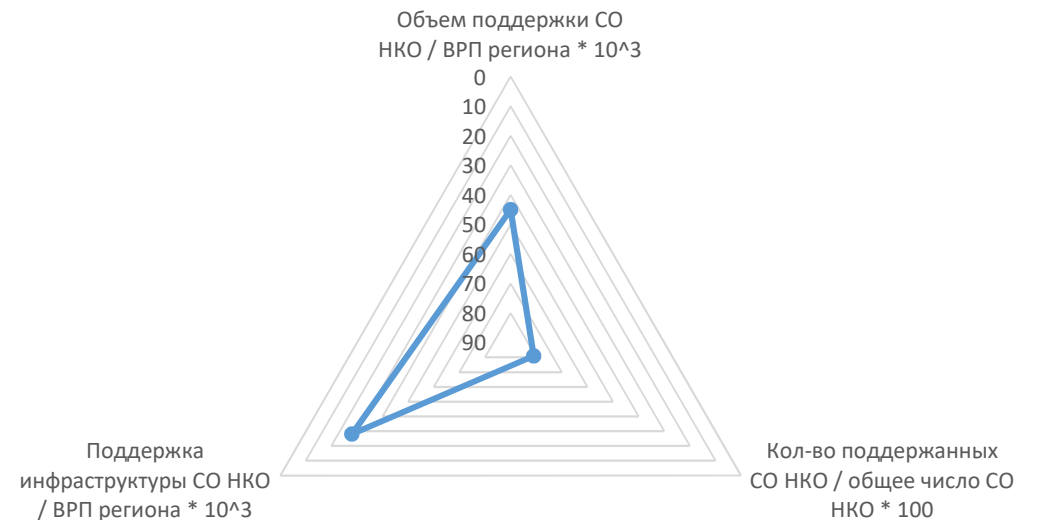
Устойчивость существования НКО



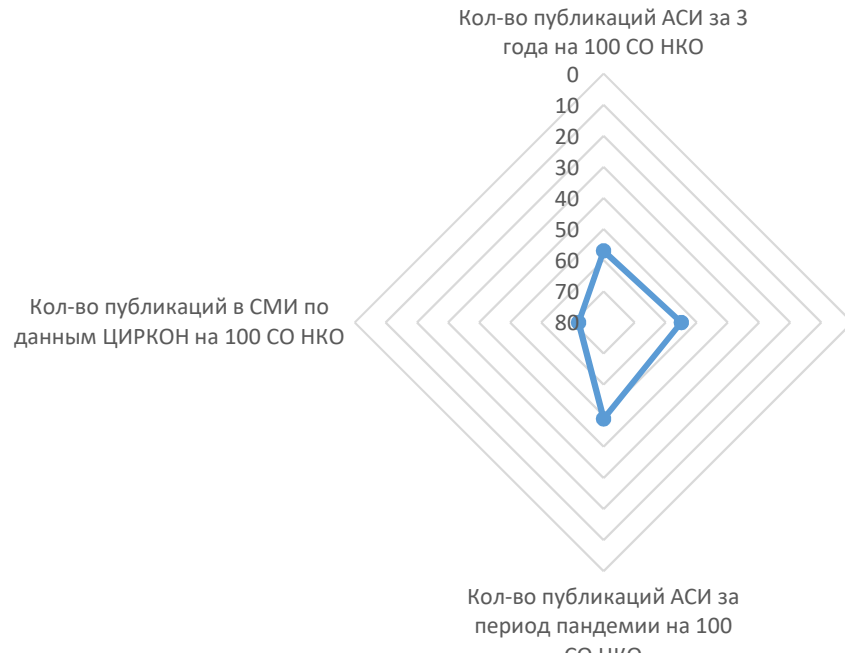
Активность деятельности НКО



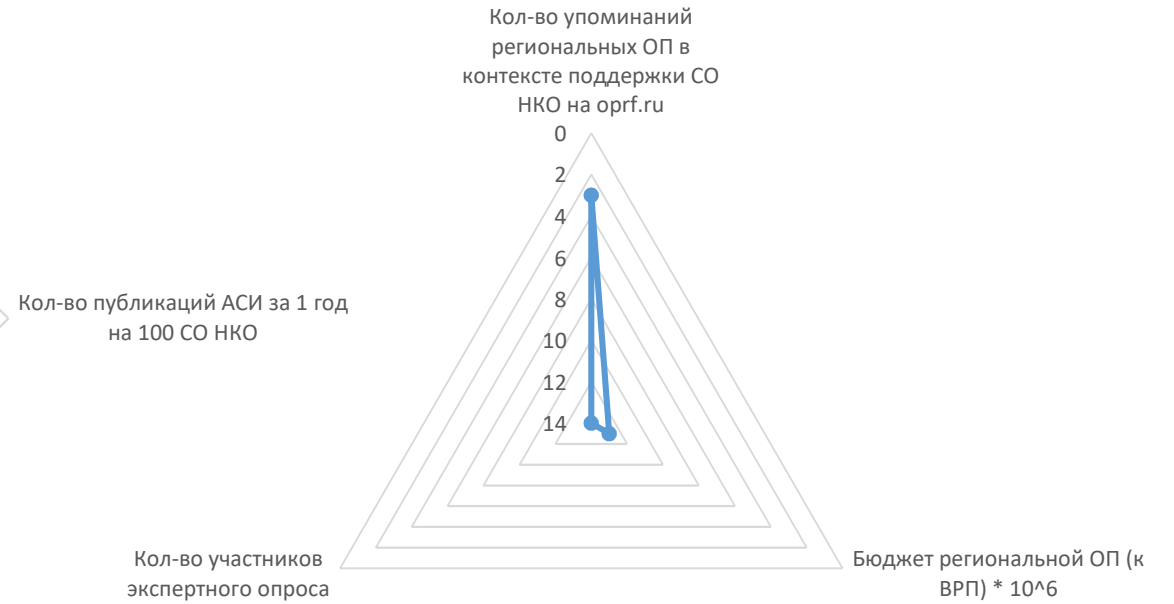
Поддержка НКО регионом



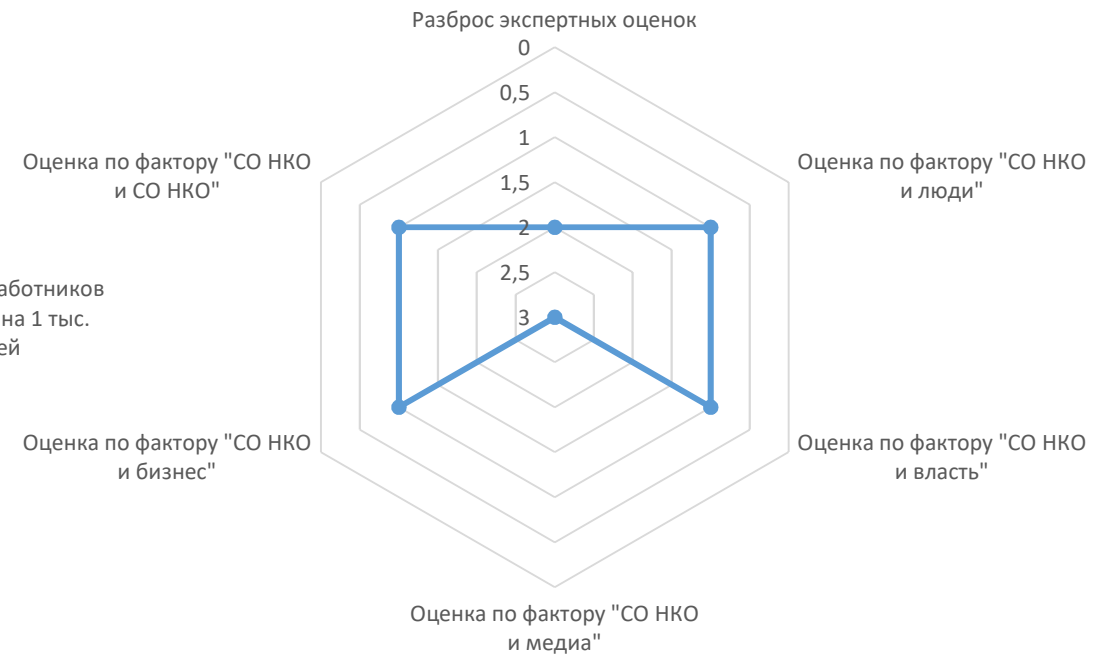
Медиаактивность



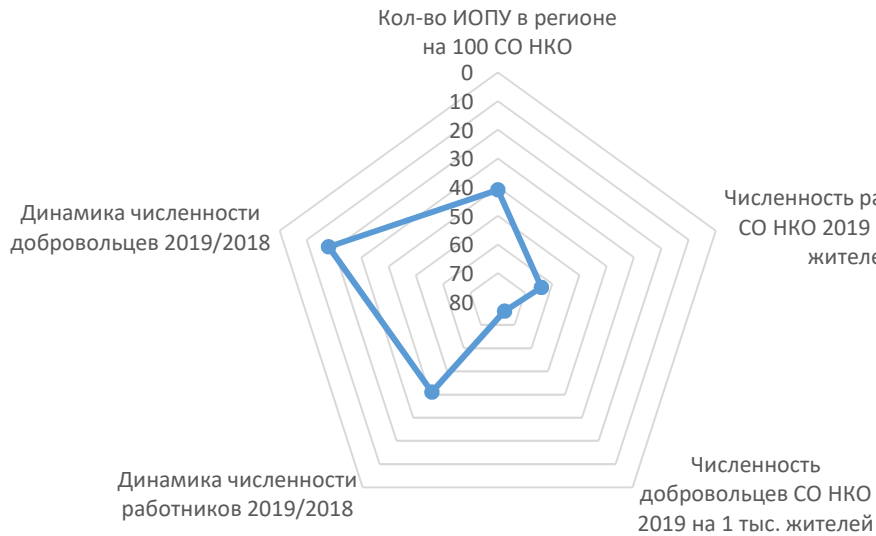
Значимость институциональных площадок



Результаты экспертного опроса



Социальная значимость



Расчёт позиций региона по рейтинговым показателям

Экономическая значимость		значение	позиция	условная оценка (балл)	
1	Удельное количество СО НКО на 1 тыс. жителей	0,72	63	3	
	<i>Количество зарегистрированных НКО в регионе</i>	1 062	44	5	
	<i>Население региона, чел.</i>	1 478 818	32	7	
2	Суммарные сборы СО НКО (6 форма бух.отчётности) / ВРП региона * 10⁴	4,26	26	7	
	<i>Суммарные сборы НКО региона, тыс.руб.</i>	2 707 475	29	7	
	<i>ВРП региона, млн руб.</i>	636 134	33	7	
3	Выручка СО НКО (2 форма бух.отчётности) / ВРП региона * 10⁴	8,16	28	7	
	<i>Суммарная выручка НКО региона, тыс.руб.</i>	5 189 945	32	7	
	<i>ВРП региона, млн руб.</i>	636 134	33	7	
Устойчивость существования НКО		значение	позиция	условная оценка (балл)	
4	Жизнеспособность СО НКО (за 5 лет)	0,90	32	7	
5	Доля действующих СО НКО (сдающих ненулевую бух.отчётность)	0,50	33	7	
	<i>Количество зарегистрированных НКО в регионе</i>	1 062	44	5	
	<i>Количество НКО, сдающих ненулевую бухгалтерскую отчётность</i>	535	39	6	
6	Кол-во новых СО НКО, созданных за 3 года на 1 тыс жителей	0,77	69	2	
	<i>Количество НКО, зарегистрированных в регионе за последние 36 мес.</i>	1 143	45	5	
	<i>Население региона, чел.</i>	1 478 818	32	7	
7	Доля судебной нагрузки СО НКО в общих активах НКО региона * 100	0,33	29	7	
	<i>Общая сумма незавершенных исков с участием НКО в качестве ответчика</i>	14 217 608	46	5	
	<i>Общая сумма исполнительных производств в отношении НКО</i>	13 049 367	43	5	
	<i>Общая сумма активов НКО региона, тыс.руб.</i>	8 196 168	32	7	
8	Средний возраст СО НКО в регионе (мес.)	153,35	41	6	
9	Доля СО НКО, имеющих в собственности нежилое помещение	0,04	57	4	
	<i>Количество СО НКО, имеющих в собственности нежилое помещение</i>	52	48	5	
	<i>Количество СО НКО в регионе (согласно отчётам 1-СОНКО)</i>	1 413	38	6	

Активность деятельности НКО		значение	позиция	условная оценка (балл)
10	Активность участия СО НКО в конкурсах Фонда президентских грантов	0,26	78	1 ●
	<i>Количество НКО, подавших хотя бы одну заявку на грант с 2017г.</i>	137	56	4 ○○○○
	<i>Количество НКО, сдающих ненулевую бухгалтерскую отчётность</i>	535	39	6 ○○○○○○
11	Результативность участия СО НКО в конкурсах Фонда президентских грантов	0,42	28	7 ●●●●●●●
	<i>Количество НКО, получивших хотя бы один грант с 2017г.</i>	57	51	5 ○○○○○
	<i>Количество НКО, подавших хотя бы одну заявку на грант с 2017г.</i>	137	56	4 ○○○○
12	Значимость полученных СО НКО грантов Фонда президентских грантов	0,19	70	2 ●●
	<i>Общая сумма грантов, полученных НКО с 2017г., тыс.руб.</i>	117 687	59	4 ○○○○
	<i>ВРП региона, млн руб.</i>	636 134	33	7 ○○○○○○○
13	Представленность СО НКО в реестре 1 Минэкономразвития РФ	0,44	40	6 ●●●●●●
	<i>Количество НКО, представленных в реестре № 1 Минэкономразвития РФ</i>	234	35	6 ○○○○○○
	<i>Количество НКО, сдающих ненулевую бухгалтерскую отчётность</i>	535	39	6 ○○○○○○
14	Представленность СО НКО в реестре 2 Минэкономразвития РФ	0,14	42	6 ●●●●●●
	<i>Количество НКО, представленных в реестре № 1 Минэкономразвития РФ</i>	76	36	6 ○○○○○○
	<i>Количество НКО, сдающих ненулевую бухгалтерскую отчётность</i>	535	39	6 ○○○○○○
15	Кол-во СО НКО в рейтингах RAEX на 1000 действующих	0,00	45	
	<i>Количество НКО, представленных в рейтингах НКО RAEX</i>	0	45	
	<i>Количество НКО, сдающих ненулевую бухгалтерскую отчётность</i>	535	39	6 ○○○○○○
Поддержка НКО регионом		значение	позиция	условная оценка (балл)
16	Объем поддержки СО НКО / ВРП региона * 10^{^3}	0,22	45	5 ●●●●●
	<i>Общий объем поддержки СО НКО, предоставленной регионом, тыс.руб.</i>	137 755	37	6 ○○○○○○
	<i>ВРП региона, млн руб.</i>	636 134	33	7 ○○○○○○○
17	Кол-во поддержанных СО НКО / общее число СО НКО * 100	0,21	81	1 ●
	<i>Общее кол-во СО НКО, которым предоставлена региональная поддержка</i>	3	81	1 ○
	<i>Количество СО НКО в регионе (согласно отчётам 1-СОНКО)</i>	1 413	38	6 ○○○○○○
18	Поддержка инфраструктуры СО НКО / ВРП региона * 10^{^3}	0,01	28	
	<i>Общий объем поддержки на инфраструктуру СО НКО, тыс.руб.</i>	7 092	28	
	<i>ВРП региона, млн руб.</i>	636 134	33	7 ○○○○○○○

Онлайн-доступность информации о поддержке СО НКО		значение	позиция	условная оценка (балл)
19	Онлайн-доступность информации о поддержке СО НКО	44	5	10
Медиаактивность		значение	позиция	условная оценка (балл)
20	Кол-во публикаций АСИ за 3 года на 100 СО НКО	4,32	57	4
	<i>Количество публикаций АСИ о СО НКО региона за 3 года</i>	61	45	5
	<i>Количество СО НКО в регионе (согласно отчётам 1-СОНКО)</i>	1 413	38	6
21	Кол-во публикаций АСИ за 1 год на 100 СО НКО	1,06	55	4
	<i>Количество публикаций АСИ о СО НКО региона за 1 год</i>	15	50	5
	<i>Количество СО НКО в регионе (согласно отчётам 1-СОНКО)</i>	1 413	38	6
22	Кол-во публикаций АСИ за период пандемии на 100 СО НКО	0,28	49	5
	<i>Количество публикаций АСИ о СО НКО региона за период пандемии</i>	4	47	5
	<i>Количество СО НКО в регионе (согласно отчётам 1-СОНКО)</i>	1 413	38	6
23	Кол-во публикаций в СМИ по данным ЦИРКОН на 100 СО НКО	0,35	72	2
	<i>Кол-во публикаций о СО НКО за период пандемии по данным Циркон</i>	5	58	4
	<i>Количество СО НКО в регионе (согласно отчётам 1-СОНКО)</i>	1 413	38	6
Результаты экспертного опроса		значение	позиция	условная оценка (балл)
24	Разброс экспертных оценок	0,20	2	10
25	Оценка по фактору "СО НКО и люди"	209,03	1	10
26	Оценка по фактору "СО НКО и власть"	216,29	1	10
27	Оценка по фактору "СО НКО и медиа"	193,59	3	10
28	Оценка по фактору "СО НКО и бизнес"	183,79	1	10
29	Оценка по фактору "СО НКО и СО НКО"	73,03	1	10
Социальная значимость		значение	позиция	условная оценка (балл)
30	Кол-во ИОПУ в регионе на 100 СО НКО	0,35	41	6
	<i>Кол-во исполнителей общественно-полезных услуг</i>	5	38	6
	<i>Количество СО НКО в регионе (согласно отчётам 1-СОНКО)</i>	1 413	38	6
31	Численность работников СО НКО 2019 на 1 тыс. жителей	2,42	64	3
	<i>Число работников СО НКО за 2019г. (по данным отчётов 1-СОНКО)</i>	3 575	44	5
	<i>Население региона, чел.</i>	1 478 818	32	7
32	Численность добровольцев СО НКО 2019 на 1 тыс. жителей	7,28	76	2

Число волонтеров СО НКО за 2019г. (по данным отчетов 1-СОНКО)	10 765	59	4	
Население региона, чел.	1 478 818	32	7	

33	Динамика численности работников 2019/2018	0,01	41	6	
	Число работников СО НКО за 2019г. (по данным отчетов 1-СОНКО)	3 575	44	5	
	Число работников СО НКО за 2018г. (по данным отчетов 1-СОНКО)	3 539	42	6	

34	Динамика численности добровольцев 2019/2018	0,30	18	8	
	Число добровольцев СО НКО за 2019г. (по данным отчетов 1-СОНКО)	10 765	59	4	
	Число добровольцев СО НКО за 2018г. (по данным отчетов 1-СОНКО)	8 266	65	3	

Значимость институциональных площадок

	значение	позиция	условная оценка (балл)		
35	Участие ОП в мониторинге (да/нет)	да			
36	Обеспеченность ОП помещением для заседаний (да/нет)	да			
37	Кол-во упоминаний региональных ОП в контексте поддержки СО НКО на orpf.ru	5	3		
38	Бюджет региональной ОП (к ВРП) * 10⁶	20,50	13	9	
	Объем бюджета региональной Общественной палаты, тыс.руб.	13 039	11	9	
	ВРП региона, млн руб.	636 134	33	7	
39	Кол-во участников экспертного опроса	31	14	9	